

SUMMIT 600 PLUS

ABMESSUNGEN	
Länge (mm)	ca. 5.998
Breite (mm)	ca. 2.050
Höhe (mm)	ca. 2.580
Radstand (mm)	ca. 4.035
Innenhöhe (mm)	ca. 1.905

GEWICHT	
Zulässiges Gesamtgewicht (Serie)	3.500
Masse in fahrbereitem Zustand (ca.)*	2.760
Zuladung bei 20 l Fahrwasser (ca.)*	740
Anhängelast ungebremst / gebremst	750 / 2.500**

TECHNIK	
Heizung	Truma Combi 4
Boilerinhalt (l)	10
Frischwassertank (l)	ca. 105
Abwassertank (l)	ca. 100
Gasflaschenkasten für (kg)	11 kg und 5 kg
Ladegerät (A)	16
Batterie	12 V / 95 Ah
12V / 230 V-Steckdosen	2/2
Kühlschrank (l) (Inhalt / Froster)	ca. 80 / 10 Kompressor

* Gewichtszugabe mit serienmäßig eingebaute Zubehör. Die Masse im fahrbereitem Zustand und die Zuladung verändern sich durch den Einbau von Sonderausstattung.

** Bei Heavy 750 / 3000 kg

TECHNIK
Leistungsstarke Truma Combi 4 Heizung mit 10 l Boiler
Wasserversorgung über zuverlässiges Pumpensystem
Zentrale Wasserverteilung
Über Heckzugang bequem erreichbarer Gaskasten für 1x 11kg und 1x 5kg Gasflaschen
CEE-Außenanschluss für 230 V mit Sicherungsautomat
Ladeautomat 16 A mit elektronischer Abschaltautomatik bei Unterspannung, inkl. Ladefunktion Startbatterie
Leicht bedienbares Multifunktions-Panel
LED-Spots im gesamten Wohnbereich

AUFBAU
Einstiegsbeleuchtung
Integrierte Rahmenfenster (nicht im Heck) mit stufenlosen Ausstellern
Dometic Fliegenschutz-Schiebetür
Jedes Ausstellfenster mit Fliegengitterrollo, Verdunklungsplissée und stufenlosen Ausstellern (nicht im Heck)
Optimierte Mehrschicht-Dachisolierung
Optimierte Bodenisolierung mit geschlossenzelligem Schaum (RTM-Schaum ca. 20 mm)
Wandisolierung mit flexiblen Isoliermatten (PE-Schaum ca. 20 mm)
Mini- und Midi-Hekis mit GFK-Adapter verbaut für optimale Passform und Dichtigkeit
Zusätzliches Bodenaufach bei der Sitzgruppe
Befestigungsmöglichkeit in der Heckgarage
Besonders breite Heckgarage mit 105 cm Ladebreite
Sitzbank mit ergonomischem Formpolster
Sitzbank mit 3-Punkt-Sicherheitsgurten mit Gurtführung von außen nach innen für mehr Sicherheit

BASISFAHRZEUG		
Citroen Jumper / Peugeot Boxer serienmäßig 3,5 t Light (opt. 3,5 t Maxi Chassis)	5 (2x Heck vorgehängt)	
4-Zylinder Turbodiesel, Euro 6, Rußpartikelfilter	Dachhaube m. Verdunkelungsrollo	3
BlueHDi Technologie	Sitzplätze / Dreipunktgurte	4 / 4
Kraftstofftank 90l	Schlafplätze	2 (+1 optional)
Fahrerairbag	Heckbett in mm (ca.)	1.960 x 1.600 / 1.470
Elektronische Wegfahrsperrung, Zentralverriegelung mit Fernbedienung	Querbett zur Schiebetüre in mm (ca., SA)	1.960 x 700
Reifenluftdrucksensoren		
Scheibenbremsen vorne und hinten, Servolenkung, Drehzahlmesser		
Höhenverstellbare Scheinwerfer		
3-Punkt-Sicherheitsgurte		
Bereifung 215 / 70R15C, bei Maxi 225 / 75R16C		
Elektrische Fensterheber Fahrer- und Beifahrerseite		
Fahrerhausinnenbeleuchtung		
Tagfahrlicht im Hauptscheinwerfer integriert		
Vollwertiges Ersatzrad		

KÜCHE
Hochwertige und robuste Arbeitsoberfläche
Kompressor Kühlschrank mit integriertem Frosterfach
2-flammiger Gasherd mit Spritzschutz und Abdeckung für zus. Abstellfläche
Edelstahlschüssel mit Abdeckung für zusätzliche Arbeitsfläche
Schubläden mit Softinzügen

BAD
Handbrause in Chromoptik
Einhebelmischarmatur mit hochwertiger Keramikabdichtung
Großzügige Badlösung mit Schwenkwand
Dometic Keramik Schwenktoilette für Luxus wie Zuhause

AUSSTATTUNG PLUS:		
Grundpreis Summit 600 Citroen Jumper 3,5t, 2.0l BlueHDi 120 KW / 163 PS	45.990,-	
Aufpreis 3,5t Light	339,-	
Alufelgen	669,-	
Beifahrersitz höhenverstellbar	109,-	
Fahrerhausverdarkelung Remis komplett	669,-	
Fahrer- und Beifahrer-Airbag	339,-	
Klimaanlage (manuell)	1.549,-	
Lederlenkrad	209,-	
LED-Tagfahrlicht	339,-	
Metallic-Lackierung*	669,-	
Radiovorbereitung inkl. Lautsprecher	199,-	
Selbst S4 Luxus getönt mit Rollos (nicht im Heck)	669,-	
Sonderpolster Original Captain Chair	219,-	
Spiegel elektr. verstellbar und beheizbar	259,-	
Tempomat	339,-	
Traction+	109,-	
Tri-Color Ambientklappen	339,-	
Beschläge und Auszüge in massiver Metallausführung in Haushaltsqualität	559,-	
Regulärer Gesamtpreis	53.573,-	
Möbelbau aus hochwertiger Manufaktur		
SONDERPREIS:	45.990,-	
SIE SPAREN:	7.583,-	

FAHRERHAUS
Fahrer- und Beifahrerkomfortsitz drehbar mit beidseitigen Armlehnen
Höhenverstellbarer Fahrersitz
Großer Stauraum über dem Fahrerhaus
Cupholder

* Fahrzeuge auch in Standardfarben erhältlich - keine Preisreduktion. Sonderfarben aufpreispflichtig.

SUMMIT 600 PLUS

Das Beste von Pössl, Citroën und Peugeot als Sondermodell.

SONDERAUSSTATTUNG BASISFAHRZEUG	+ KG	PREIS
Alufelgen 16" Light (Aufpreis auf Ausstattung Plus)	-	119,-
Armaturenbrett in Alu-Optik	-	169,-
Aufpreis 3,5 t Heavy 16" (Differenz zu 3,5 t Light)	40	779,-
DAB-Antenne auf dem Dach mit Lautsprecher	-	299,-
Doppelblattfeder Hinterachse	17	149,-
Einparkhilfe hinten (nicht i.V.m. Anhängerkupplung)	1	389,-
Halterung für Smartphone oder Tablet am oberen Bereich der Mittelkonsole - mit abschließbarem Handschuhfach statt Cupholder	-	69,-
Klimaautomatik	18	449,-
Nebelscheinwerfer (nicht bei Stofffänger lackiert)	2	199,-
Schmutzfänger vorn und hinten	3	109,-
Stofffänger vorne lackiert: Weiß, Alugrau Met., Golden white Met., Lago blau Met., Profondo rot Met., (nicht bei Heavy-Chassis & Nebelscheinwerfer)	1	279,-
Webasto Standheizung (Motor)	6	1.329,-

SONDERAUSSTATTUNG AUSBAU	+ KG	PREIS
Aufstelldach in Fahrzeug-Farbe	127	5.529,-
Aufstelldach in Farbe weiß	127	4.419,-
Bettverbreiterung Sitzgruppe 3. Schlafplatz quer (inkl. Tisch mit Ausdrehteil)	9	389,-
Bordbatterie zusätzlich 95 Ah (empfohlen wegen Kompressor Kühlschrank)	30	399,-
Dachreling silber (nicht i.V.m. Aufstelldach)	17	1.109,-
Fahrerhausteppich	-	69,-
Gas - Duo Control CS	1	369,-
Holzdekor alternativ Eiche Kupfer Bora	-	339,-
Isofix für Sitzbank	4	219,-
Isothermvorhang Heck	3	209,-
Lautsprecher im Wohnraum	2	249,-
Sanitärpaket (Papierrollenhalter, Kleiderhaken, Spiegel beleuchtet)	1	219,-
Schließhilfe Softlock für seitliche Schiebetür	4	779,-
Solarvorbereitung	1	179,-
Tisch mit Ausdrehteil	15	339,-
Truma Bedienteil CP Plus	-	109,-
Truma Combi 6 (nur i.V.m. Truma Bedienteil CP Plus)	-	219,-
Truma Combi 6E (nur i.V.m. Truma Bedienteil CP Plus)	1	669,-
TV & Sat Vorbereitung (230V / 12V, USB und TV Anschluss)	2	179,-
Verzurrschienen Heckgarage	5	219,-
Vollelektrische Schiebetür (inkl. Softlock)	8	1.439,-
Winterpaket*	6	449,-
Wohnwelt Mindoro	-	339,-
Zusätzlicher Steckdosensatz 230V / 12V	1	249,-
Zusatzsteckdose USB Sitzgruppe	1	59,-

* Winterpaket: Abwassertank beheizt, Warmluftführung Wasserleitungen v. Boiler bis zur Küche, Thermonatten Hecklücken



Auf Facebook: [facebook.com/poeslreisemobile](https://www.facebook.com/poeslreisemobile)
Auf Google+: [google.com/+poesl](https://www.google.com/+poesl)

Technische Änderungen und Irrtümer vorbehalten. Bitte beachten Sie, dass Abbildungen dieses Prospekts zum Teil Dekorationen, Alternativdesigns oder Sonderausstattungen enthalten, die nicht zum Lieferumfang gehören bzw. für die Mehrkosten entstehen. Alle Maßangaben in Millimeter, wenn nicht anders gekennzeichnet.

Farbabweichungen sind drucktechnisch möglich. Stand 07 / 2018 - Version 1

*Die „Masse in fahrbereitem Zustand“ umfasst nach den EG-Richtlinien 97 / 27 EG und EN 1645-2 das Leergewicht des Fahrzeuges – inkl. Fahrer (75 kg) und gefüllten Kraftstofftanks sowie folgender Grundausstattung: Wassertank mit reduziertem Volumen (20 l), eine gefüllte Aluglasflasche (15 kg) und eine Kabeltrommel (4 kg). Die technisch zulässige Gesamtmasse darf durch die persönliche Ausrüstung, mitfahrende Personen und eine evtl. Sonderausstattung nicht überschritten werden. Mit dem Einbau von Sonderzubehör verringert sich die Zuladung und die zulässige Personenanzahl kann sich ggf. reduzieren.

Die Angaben über Lieferumfang, Aussehen, Leistung, Maße und Gewichte der Fahrzeuge entsprechen den zum Zeitpunkt der Drucklegung vorhandenen Kenntnissen und den europäischen Homologationsbestimmungen. Bis zum Fahrzeugkauf bzw. bis zur Lieferung können sich diese ändern. Abweichungen im Rahmen der Werkstoleranzen (+/- 5 % max.) sind möglich und zulässig.

Verzichten Sie auf Nichts!
SUMMIT 600 PLUS

CH 2019

SUMMIT

IHR **ALL-INCLUSIVE-ANGEBOT**
SCHON AB **45.990,- CHF**



PÖSSL
DIE FREIHEITSBEWEGUNG

Wir sind in 14 Ländern gerne für Sie da!
Und natürlich auch unter www.poesl-mobile.de

SUMMIT 600 PLUS

Verzichten Sie auf nichts!

Der Summit 600 Plus glänzt mit allen Attributen, die Pössl nur für seine noble H-Line vorsieht. Diese umfangreichen Ausstattungsdetails und die Vorteile aus dem Premium-Segment kombiniert der Summit 600 Plus mit einem unschlagbaren Preis.

So sind hochwertige Materialien und tolle Detaillösungen, wie beispielsweise der automatische Kleiderschrank und das raffinierte Schwenkbad, bereits im Grundpreis enthalten.



Automatischer Kleiderschrank
Er fährt selbständig heraus und bietet zudem jede Menge Platz!

Nobles Ambiente | Das Holzdekor Rosenholz harmoniert bestens mit den hochwertigen und geschwungenen Tri-Color Klappen.



Schlafen wie Zuhause | Im größten Doppelbett seiner Klasse (1.960 mm x 1.600/1.470 mm).





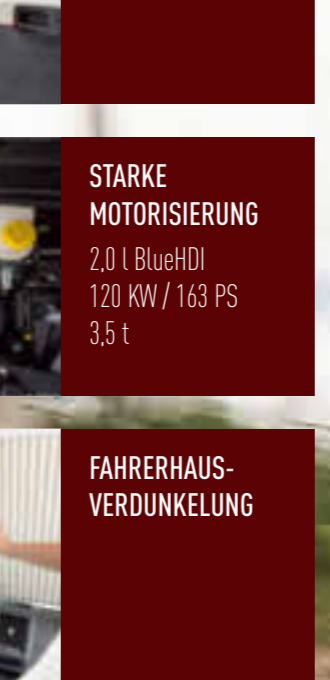
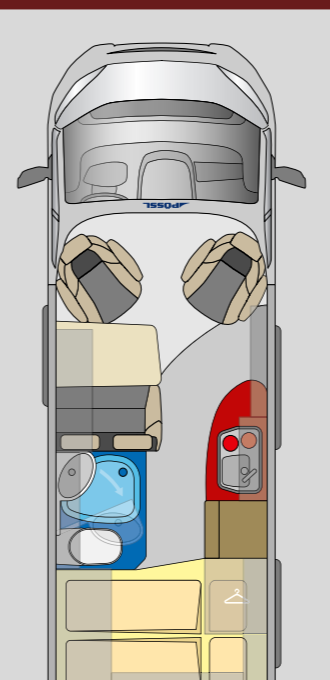
Extra große Sitzgruppe | Mit ergonomischem Formpolster.



Geräumige Küche
Schränke und Schubladen bieten Platz für alle Utensilien.



Großzügiges Schwenkbad
Unsere Premium-Badlösung der Luxusklasse.




KLIMAAANLAGE IM FAHRERHAUS

Das volle Programm: Der Summit 600 Plus ist ein Fahrzeug aus dem hochwertigen H-Line Programm der Pössl-Manufaktur – für Kunden, die das Besondere lieben. Mit seiner All-Inklusive-Ausstattung und den vielen PLUS-Vorteilen von Citroën bzw. Peugeot lässt er keine Wünsche offen.

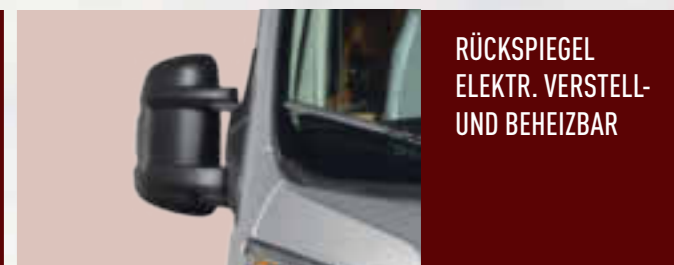
Sie haben die Wahl: Luxus, Komfort und ein Qualitäts-Chassis auf Citroën Jumper oder Peugeot Boxer Basis. Der Summit 600 Plus.



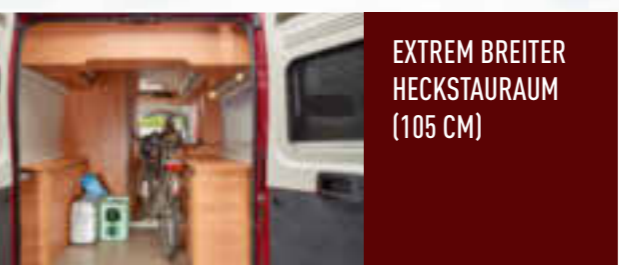
SEITZ S4 LUXUSFENSTER MIT PREMIUM VERDUNKLUNGSROLLOS (NICHT IM HECK)




FAHRERSICHERHEITS-AUSSTATTUNG ESP, ABS, ASR, ELEKTRONISCHE WEGFAHRSPERRE, ZENTRALVERRIEGELUNG MIT FUNKFERNBEDIENUNG, HILLHOLDER



RÜCKSPIEGEL ELEKTR. VERSTELL- UND BEHEIZBAR



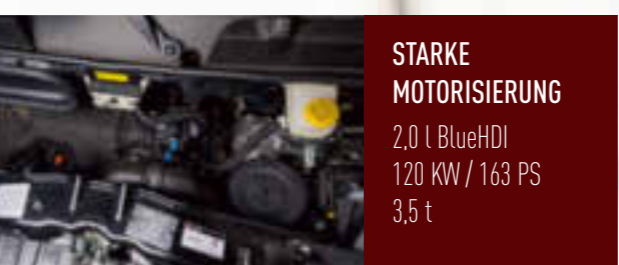
EXTREM BREITER HECKSTAUHAUM (105 CM)



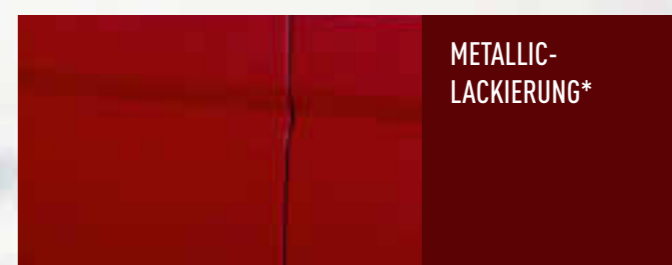
LEDERLENKRAD



TRACTION+



STARKE MOTORISIERUNG
2,0 l BlueHDI
120 KW / 163 PS
3,5 t



METALLIC-LACKIERUNG*




LED-TAGFAHR-LICHT



FAHRERHAUS-VERDUNKELUNG



TEMPOMAT



ALUFELGEN + REIFENLUFTDRUCK-SENSOREN

*Fahrzeug auch in Standardfarben erhältlich – keine Preisreduktion. Sonderfarben aufpreispflichtig.